


КЛЮЧЕВЫЕ ЦИФРЫ¹

Трудовые практики

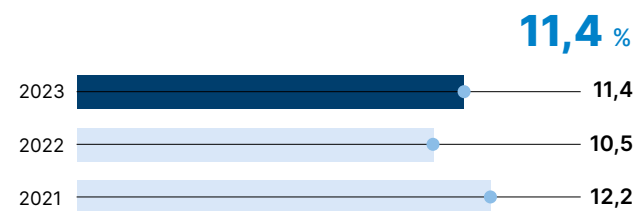
Занятость

Среднесписочная численность сотрудников «Норникеля»
тыс. человек




Рост среднесписочной численности на 2,8% в 2023 году обусловлен реализацией инвестиционной программы, ростом объемов работ и услуг, организационно-техническими изменениями.

Текущность кадров
%



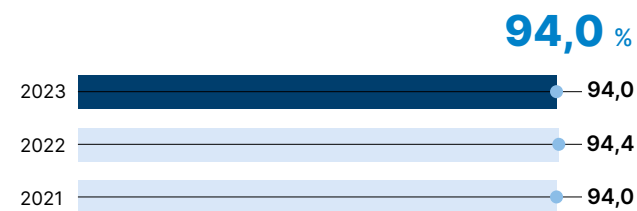
За счет проведения эффективной кадровой политики Компания стремится к сокращению уровня текущести кадров, который по итогам 2023 года незначительно вырос, в том числе в связи с организационно-техническими изменениями, и составил 11,4%.

Средняя месячная зарплата сотрудника «Норникеля»
тыс. руб.



В 2023 году заработная плата сотрудников была проиндексирована на 6,1%. Среднемесячный уровень оплаты труда в Компании в 2,5 раза выше среднего уровня по стране и составляет 184,1 тыс. руб.

Доля сотрудников «Норникеля», охваченных коллективными договорами
%




«Норникель» с уважением относится к праву сотрудников на заключение коллективных договоров. Большая часть персонала Группы (более 94%) охвачена коллективными договорами




Охрана труда

Показатель LTIFR



Рост коэффициента LTIFR обусловлен внедрением нового подхода к учету, классификации и расследованию происшествий в Компании.


Расходы на промышленную безопасность и охрану труда (ПБиОТ) в расчете на одного сотрудника
тыс. руб.



Наибольшую долю в структуре расходов ПБиОТ занимают затраты на приобретение средств индивидуальной защиты (СИЗ) и приведение производственных объектов в соответствие с требованиями охраны труда. Динамика показателя зависит, в том числе, от количества и типа запланированных и выполненных мероприятий по развитию системы ПБиОТ в отчетном периоде.


Развитие человеческого капитала

Индекс вовлеченности сотрудников
%



В 2021–2023 годах наблюдается ежегодный рост индекса вовлеченности сотрудников, наиболее привлекательными факторами для персонала являются социальная защищенность благодаря обширному социальному пакету, уважение в коллективе и безопасность.

Среднегодовой объем обучения в расчете на одного сотрудника среднесписочной численности
ч



В отчетном году продолжена реализация обучающих мероприятий, направленных на развитие критических, профессиональных, управленческих компетенций, среднегодовой объем обучения на одного сотрудника вырос на 3,5%.

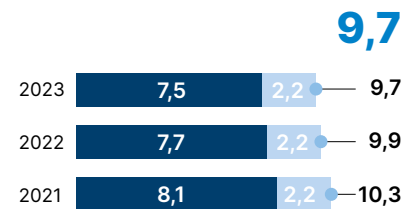
¹ Все показатели интенсивности рассчитаны на миллионы рублей выручки по МСФО.

Окружающая среда

Изменение климата

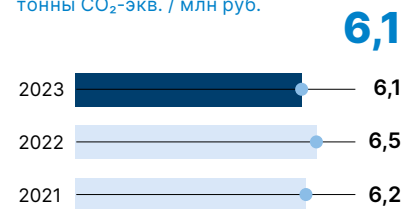
Выбросы парниковых газов (охват 1 и 2)¹

млн тонн CO₂-экв.



Интенсивность фактических выбросов парниковых газов (охват 1 и 2)

тонны CO₂-экв. / млн руб.

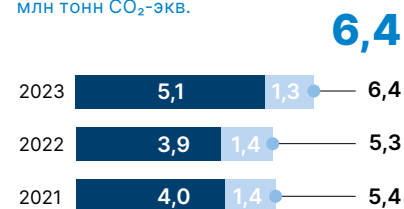


- Выбросы парниковых газов фактические (Охват 1+2)
- Резерв выбросов парниковых газов под реализацию Серной программы

Сокращение выбросов парниковых газов (области охвата 1 и 2) на 2% в 2023 году было вызвано повышением энергоэффективности, увеличением доли возобновляемой энергетики (ГЭС) в производстве электрической энергии и снижением использования дизельного топлива.

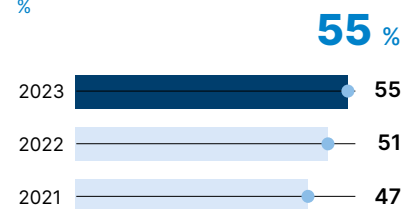
Выбросы парниковых газов (охват 3)

млн тонн CO₂-экв.



Доля ВИЭ от потребленной электроэнергии

%



- Нисходящие потоки (downstream)
- Восходящие потоки (upstream)

Основным фактором роста выбросов области охвата 3 (downstream) в 2023 году стало увеличение объемов реализации полупродуктов (прежде всего, железорудного концентрата Быстринского ГОКа).

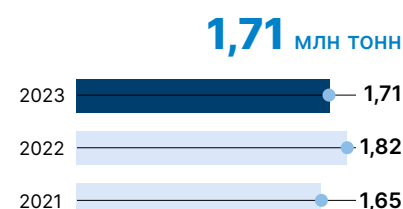
Доля ВИЭ от потребленной электроэнергии увеличилась в 2023 году за счет реализации проектов по увеличению использования возобновляемых источников энергии, экономии топливно-энергетических ресурсов, а также повышению надежности энерго- и газоснабжения.

¹ С учетом резерва выбросов под реализацию Серной программы и выбросов парниковых газов, образованных при выработке тепло- и электроэнергии, отпущенной населению.

Атмосферный воздух


Выбросы загрязняющих веществ в атмосферу

млн тонн



Интенсивность выбросов загрязняющих веществ в атмосферу

тонн / млн руб.



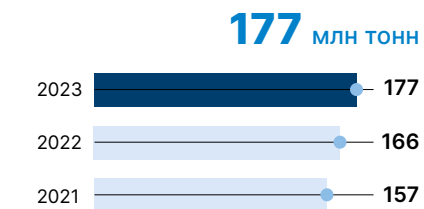
Выбросы загрязняющих веществ в атмосферу сократились на 6,1% в связи с использованием мало-сернистого топлива на площадке в г. Мончегорске и меньшим объемом поступления серы в концентрате в плавильное производство Заполярного филиала.



Отходы


Объем образования отходов

млн тонн




Интенсивность образования отходов

тыс. тонн / млн руб.



Объем утилизации отходов

млн тонн



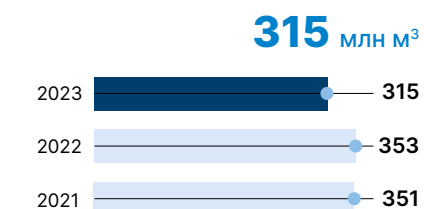
Рост образованных отходов на 6,6% в 2023 году был связан с разработкой нового месторождения известняка «Мокулаевское».

В целях увеличения объема утилизации отходов «Норникель» реализует собственные проекты по переработке строительного мусора в сертифицированный щебень, сортировке отходов в г. Мончегорске, а также передает отходы для утилизации сторонним подрядчикам.

Использование воды

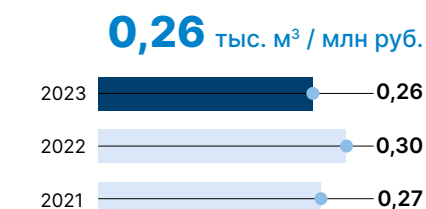
Общий объем забираемой воды

млн м³




Интенсивность забора воды

тыс. м³ / млн руб.



Доля повторно и многократно использованной воды

%

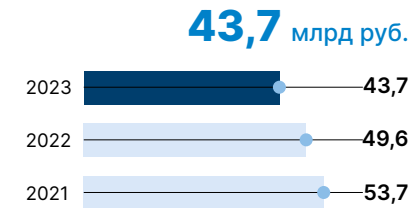


Общий объем забираемой воды снизился на 10,8% по отношению к 2022 году из-за внедрения автоматизированных систем коммерческого учета энерго-ресурсов, экономии потребляемой воды, а также снижения объемов забора воды для охлаждения оборудования ТЭЦ.

На ключевых производственных объектах Компании создана система замкнутого водооборота, что позволяет поддерживать забор воды на относительно низком уровне.


Вклад в развитие регионов и местных сообществ

Расходы на социальные программы, благотворительность и социальную инфраструктуру
млрд руб.




Расходы на благотворительные и спонсорские проекты, социальные программы и льготы персонала составили 3,5% от выручки Группы за 2023 год.

Объем налоговых и неналоговых платежей, уплаченных в бюджеты различных уровней
млрд руб.



Изменение величины налоговых и неналоговых платежей в 2023 году связано с введением экспортных таможенных пошлин, уплатой налога на сверхдоходы, ростом страховых взносов и НДС/Л.

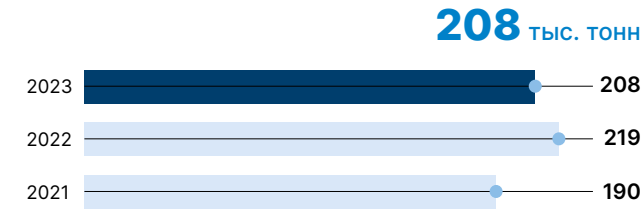
Объем средств, направленных на поддержку коренных народов Севера
млн руб.



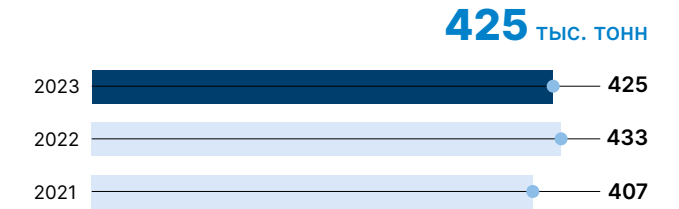
«Норникель» продолжает активно поддерживать коренные народы. В 2023 году увеличились соответствующие расходы в связи с финансированием строительства объектов для них.

Операционные результаты¹

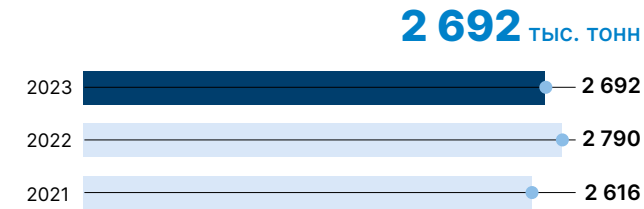
Производство никеля (из собственного сырья)
тыс. тонн



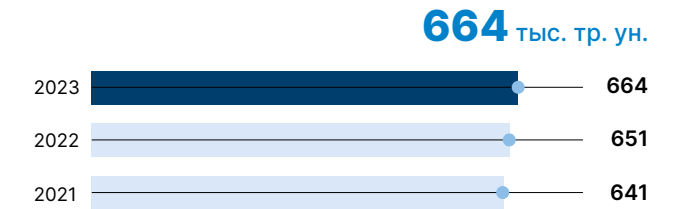
Производство меди (из собственного сырья)
тыс. тонн



Производство палладия (из собственного сырья)
тыс. тр. ун.




Производство платины (из собственного сырья)
тыс. тр. ун.



В 2023 году «Норникель» несколько снизил объемы производства всех металлов, кроме платины, вследствие временного снижения объемов добычи богатой и медистой руды, что было связано с переходом на новое горное оборудование.

Корпоративное управление

Доля независимых директоров в Совете директоров
%




Совет директоров Компании сбалансирован с точки зрения участия независимых директоров, что позволяет разрабатывать и принимать решения, учитывая интересы множества заинтересованных сторон, и соответствует мировой практике.


Доля женщин в Совете директоров и Правлении
%



● В Правлении
● В Совете директоров



Выручка
млрд руб.



В 2023 году «Норникель» реализовал в полном объеме всю произведенную продукцию и частично накопленные в 2022 году запасы металлов.

¹ Данные Группы, включая зарубежные компании Кольского дивизиона.